



ФЕДЕРАЛЬНАЯ СЛУЖБА
ГОСУДАРСТВЕННОЙ СТАТИСТИКИ

Жилищное строительство в Пермском крае



январь—октябрь 2022 года



ФЕДЕРАЛЬНАЯ СЛУЖБА
ГОСУДАРСТВЕННОЙ СТАТИСТИКИ

Жилищное строительство в Пермском крае

Территориальный орган
Федеральной службы
государственной статистики
по Пермскому краю

январь—октябрь 2022 года

- 01 Ввод в действие жилых домов в Пермском крае
- 02 Строительство жилых домов по регионам Приволжского федерального округа
- 03 Жилищное строительство в городской и сельской местности
- 04 Распределение введенных жилых домов по материалам стен и этажности
- 05 Количество построенных квартир
- 06 Ввод в действие жилых домов застройщиками—юридическими лицами
- 07 Индивидуальное жилищное строительство





ВВОД В ДЕЙСТВИЕ ЖИЛЫХ ДОМОВ В ПЕРМСКОМ КРАЕ

ТЫСЯЧ КВАДРАТНЫХ МЕТРОВ

Показатели жилищного строительства

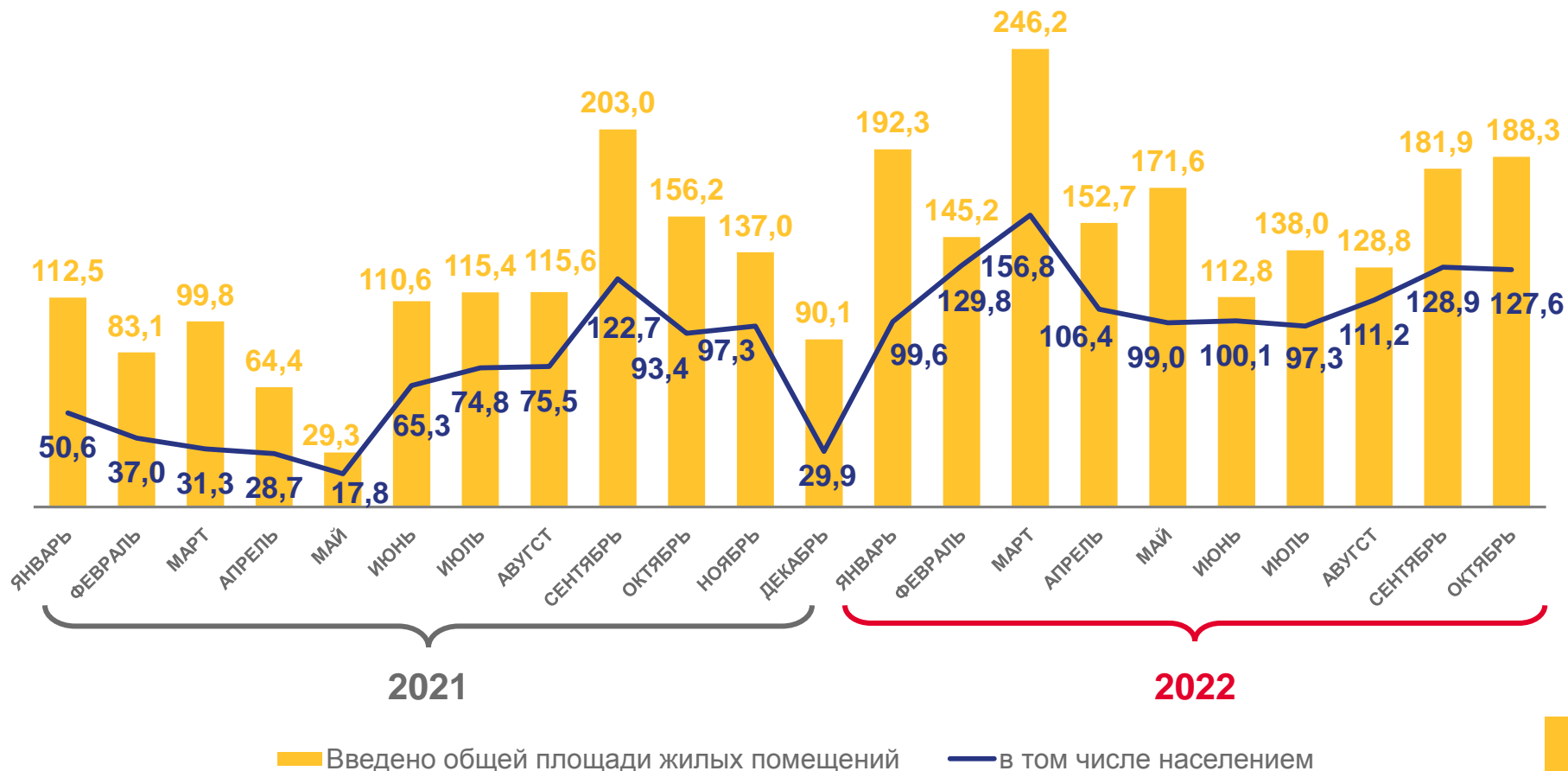
за январь-октябрь 2022 года


1 658,0 ТЫС. КВ. М

Введено жилья

152,1%

к январю-октябрю 2021 года





СТРОИТЕЛЬСТВО ЖИЛЫХ ДОМОВ ПО РЕГИОНАМ ПРИВОЛЖСКОГО ФЕДЕРАЛЬНОГО ОКРУГА

ТЫСЯЧ КВАДРАТНЫХ МЕТРОВ

Ввод общей площади жилых помещений

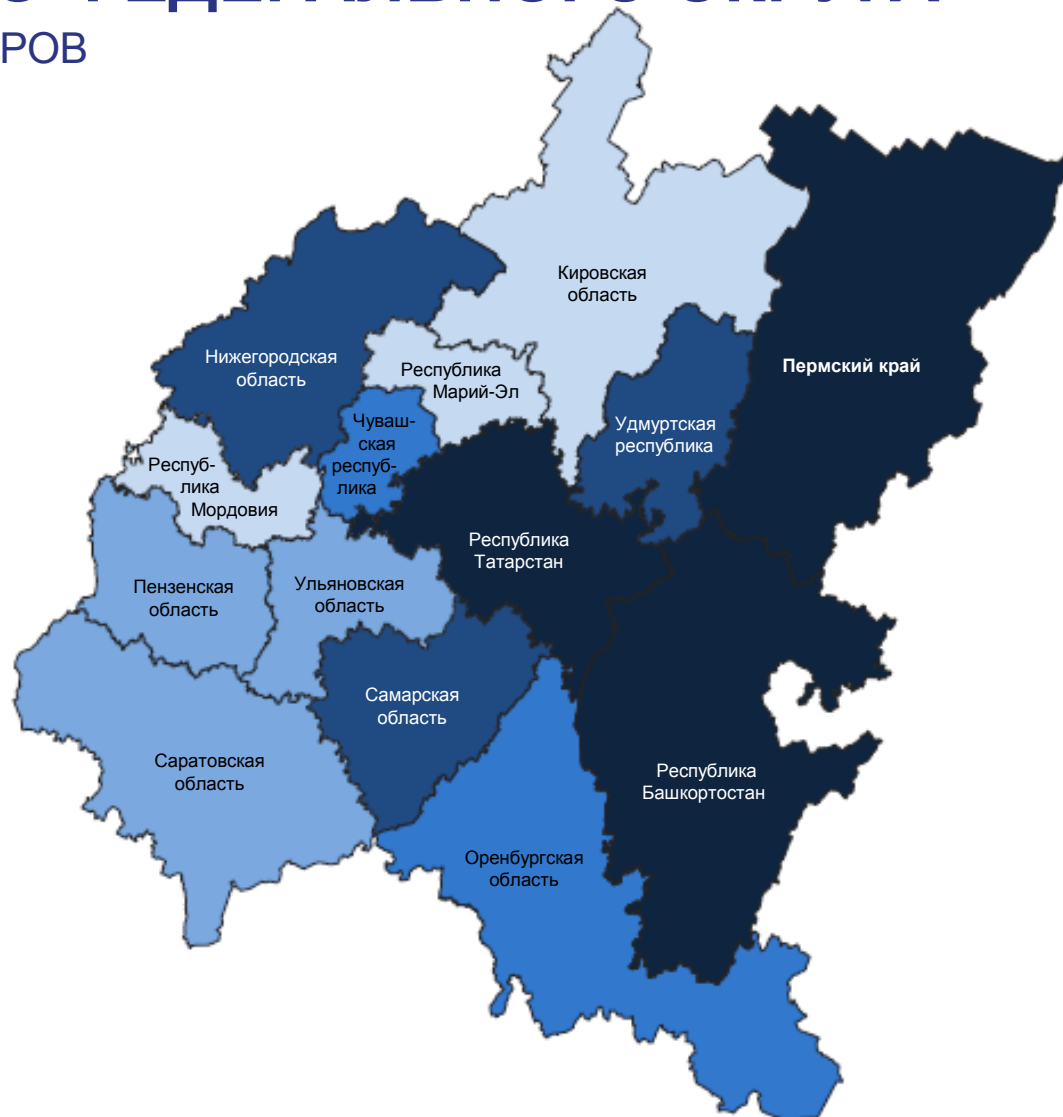
за январь-октябрь 2022 года

16,0 млн кв. м

Приволжский федеральный округ

10,4%

Удельный вес построенного в Пермском крае жилья в общем вводе ПФО



- от 300,6 до 471,4
- от 471,5 до 764,2
- от 764,3 до 1084,9
- от 1085,0 до 1607,0
- от 1607,1 до 2955,2





ТЕМПЫ РОСТА (СНИЖЕНИЯ) ОБЪЕМОВ ЖИЛИЩНОГО СТРОИТЕЛЬСТВА ПО РЕГИОНАМ ПРИВОЛЖСКОГО ФЕДЕРАЛЬНОГО ОКРУГА

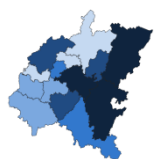
ПРОЦЕНТОВ

Январь-октябрь 2022
к январю-октябрю 2021



Российская Федерация

121,5%



Приволжский федеральный округ

116,9%

Удмуртская Республика		170,6
Республика Марий Эл		152,3
Пермский край		152,1
Чувашская Республика		150,8
Республика Татарстан		126,6
Республика Мордовия		115,1
Оренбургская область		112,9
Нижегородская область		110,9
Кировская область		109,1
Республика Башкортостан		105,0
Саратовская область		104,4
Самарская область		102,2
Пензенская область		94,1
Ульяновская область		67,8





ЖИЛИЩНОЕ СТРОИТЕЛЬСТВО В ГОРОДСКОЙ И СЕЛЬСКОЙ МЕСТНОСТИ

ТЫСЯЧ КВАДРАТНЫХ МЕТРОВ



Городская местность

октябрь 2022 года

98,7

102,7%

к октябрю 2021 года

январь-октябрь 2022 года

925,8

148,4%

к январю-октябрю 2021 года



Сельская местность

октябрь 2022 года

89,6

149,5%

к октябрю 2021 года

январь-октябрь 2022 года

732,2

157,2%

к январю-октябрю 2021 года

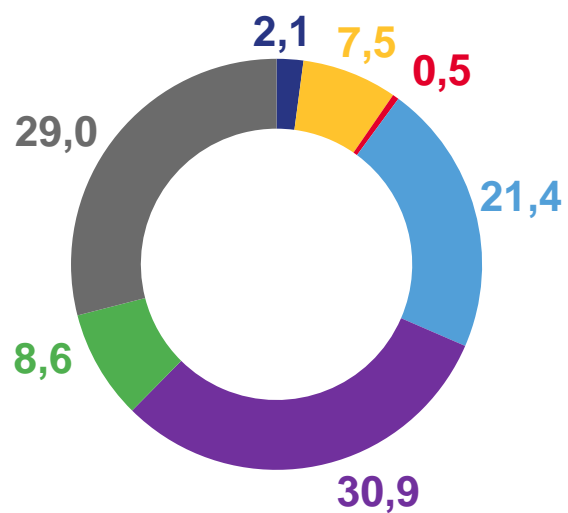




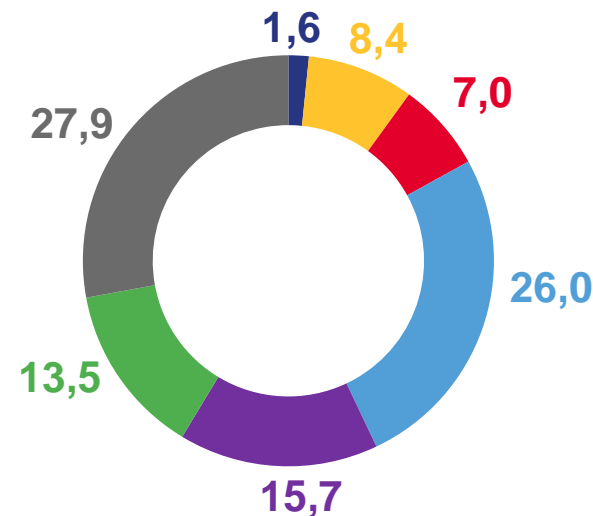
РАСПРЕДЕЛЕНИЕ ВВЕДЕННЫХ ЖИЛЫХ ДОМОВ ПО МАТЕРИАЛАМ СТЕН (ВКЛЮЧАЯ ДОМА ПОСТРОЕННЫЕ НАСЕЛЕНИЕМ) ПРОЦЕНТОВ

январь-октябрь 2022 года

Количество жилых домов



Общая площадь жилых помещений



- Камень
- Кирпич
- Панели
- Блоки
- Дерево
- Монолит
- Другой материал



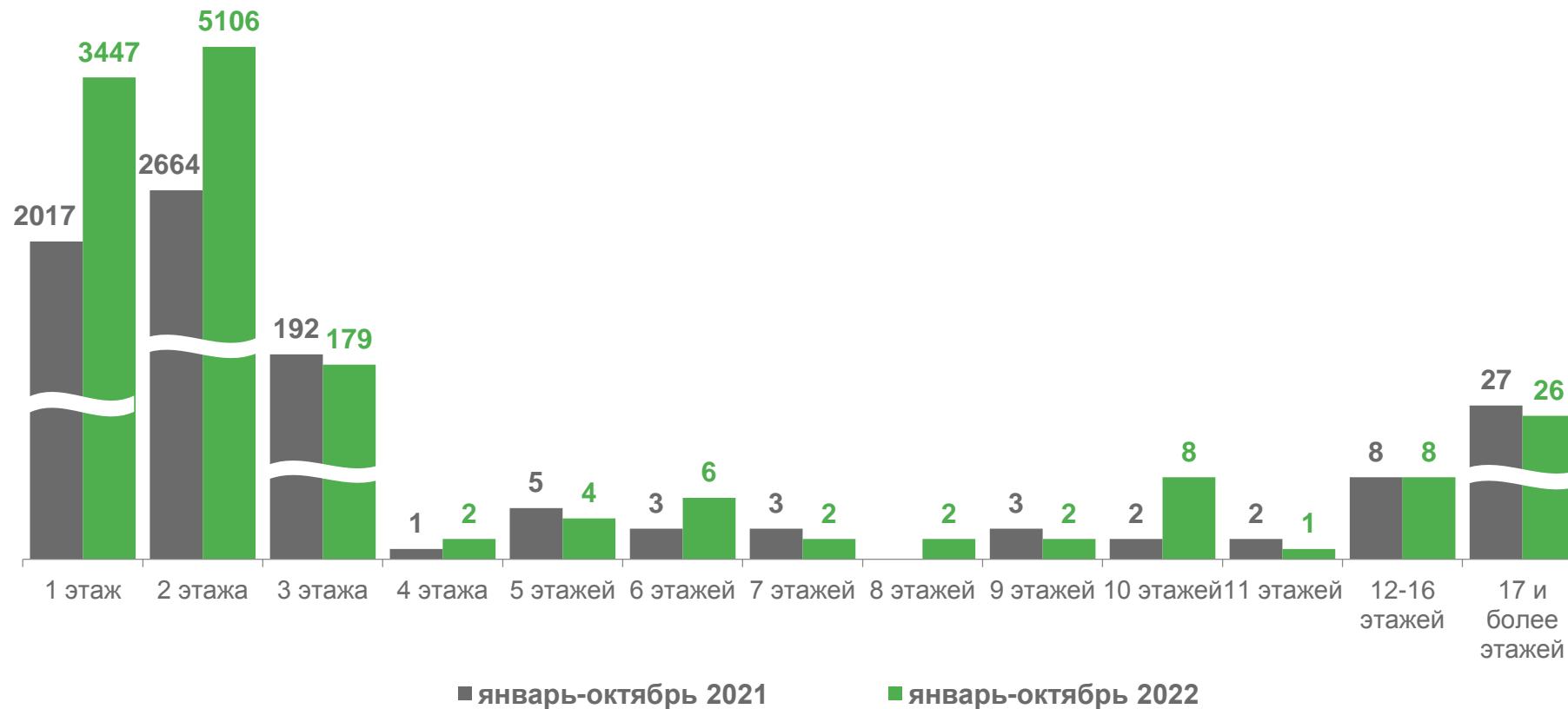


РАСПРЕДЕЛЕНИЕ ВВЕДЕННЫХ ЖИЛЫХ ДОМОВ ПО ЭТАЖНОСТИ (ВКЛЮЧАЯ ДОМА ПОСТРОЕННЫЕ НАСЕЛЕНИЕМ) ЕДИНИЦ

Количество жилых домов

за январь-октябрь 2022 года

8 793





КОЛИЧЕСТВО ПОСТРОЕННЫХ КВАРТИР

ЕДИНИЦ

1 924

в октябре 2021 года

2 322

в октябре 2022 года

январь-октябрь

2021 год

2022 год



В жилых домах, построенных
юридическими лицами

8 978

9 860



В домах, построенных
населением

4 836

8 727




В общежитиях

143

23





ВВОД В ДЕЙСТВИЕ ЖИЛЫХ ДОМОВ ЗАСТРОЙЩИКАМИ–ЮРИДИЧЕСКИМИ ЛИЦАМИ

ТЫСЯЧ КВАДРАТНЫХ МЕТРОВ

Введено, всего

501,3

за январь-октябрь 2022 года

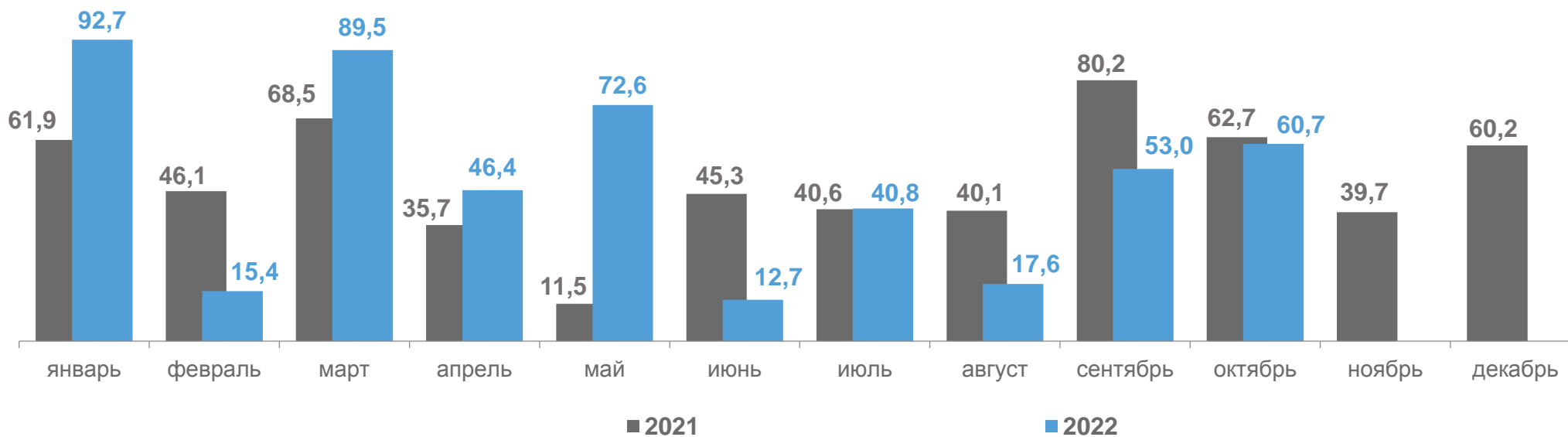
101,7%

к январю-октябрю 2021 года

**из общего ввода,
в сельской местности**

27,3

39,9%





ИНДИВИДУАЛЬНОЕ ЖИЛИЩНОЕ СТРОИТЕЛЬСТВО

Введено общей площади жилых помещений

за январь-октябрь 2022 года

1 156,7 тыс. кв. м

Введено жилья

193,7%

к январю-октябрю 2021 года

8 727

Построено домов



В сельской местности

705,0 тыс. кв. м

Введено жилья

177,3%

к январю-октябрю 2021 года

5 910

Построено домов



Из общего ввода – индивидуальное жилищное строительство, осуществляемое населением на земельных участках, предназначенных для ведения садоводства

111,1 тыс. кв. м

Введено жилья





ИНДИВИДУАЛЬНОЕ ЖИЛИЩНОЕ СТРОИТЕЛЬСТВО ПО РЕГИОНАМ ПРИВОЛЖСКОГО ФЕДЕРАЛЬНОГО ОКРУГА

ТЫСЯЧ КВАДРАТНЫХ МЕТРОВ

Ввод общей площади жилых помещений

за январь-октябрь 2022 года

11,0 млн кв. м

Приволжский федеральный округ

10,5%

Удельный вес построенного в Пермском крае
жилья в общем вводе ПФО

